

Комікси

як дієвий інструмент для викладання англійської МОВИ

Вчитель англійської мови
КЗ «Вінницький ліцей 35»
Пачос Вікторія Федорівна

Що таке комікси та як вони можуть сприяти вивченню англійської мови?

Комікс - це малюнок, який складається з одного або декількох кадрів, в яких розповідається історія з додаванням діалогів та опису подій. Комікси можуть бути створені у різних жанрах та стилях.

Роль коміксів у вивченні англійської мови

Комікси можуть бути корисним інструментом для викладання англійської мови. Це тому, що вони містять багато мовленнєвих висловлювань та реплік, які допомагають учням збільшити свій словниковий запас та відтворити неформальне мовлення, яке зазвичай використовується у повсякденному

Переваги використання коміксів на заняттях

Використання коміксів на уроках англійської мови має значні переваги:


- надають візуальну допомогу у відтворенні мовлення, що сприяє кращому запам'ятовуванню слів та виразів.
- допомагають учням покращити свою навичку читання та розвинути своє критичне мислення.
- є корисним інструментом у розвитку навичків писемного мовлення.
- можна використовувати для учнів різних вікових категорій.
- є інтерактивним методом викладання англійської мови, що є надзвичайно актуально в умовах сьогодення, під час дистанційного навчання.

- Комікс з пропущеними словами, які учні повинні заповнити вивченою лексикою.

FEELINGS



- Комікс, який потрібно заповнити лексичними виразами відповідно до вказаних реплік.



- Комікс для відтворення часових форм та правильної послідовності подій.

COMIC STRIP ACTIVITY

The Elves and the Shoemaker

Read this comic strip version of the Brothers Grimm story and put the verbs in the brackets in the correct form of Past Simple

Panel 1: The story (start) at the shoemaker's workshop.
Oh no! I can't afford more leather and will not be able to fulfill my orders!
I can only hope for a miracle tonight!

Panel 2: Night time (come) and (go), and then...
Oh wow! A new pair of shoes! But who could have made them?

Panel 3: The shoemaker (tell) his wife about the mysterious shoes.
We should try to find who made them!
Dear, some shoes appeared overnight. I don't know who made them!!

Panel 4: The shoemaker and his wife (decide) to hide in the room at midnight.
Two elves were tapping away and making shoes!

Panel 5: The shoemaker and his wife (have) a great idea.
I will make them a pair of shoes to show my gratitude.
I will make them a shirt, a waistcoat, and a coat.

Panel 6: The elves (find) their new clothes and (dance) the night away. Then they (leave) and the shoemaker and his wife (not go) cold anymore.

Отож, можу відверто заявити, комікси то просто універсальний спосіб зацікавити дітей у вивченні англійської мови.

Все залежить від того, які цілі поставлені учителем та якого результату учні мають досягти під кінець уроку.


І як сказав Бенджамін Франклін

“Tell me and I forget,
teach me and I remember,
involve me and I learn”

Запропонуйте і ви своїм учням поринути у світ коміксів.

Bitstrips

Цей ресурс допоможе створити мультиплікаційну версію самого себе. У його межах платформи можна дібрати своєму віртуальному двійникові одягу, змінити зачіску, макіяж та інше.



На платформі міститься велика добірка різноманітних елементів, за допомогою яких можна максимально наблизити зовнішність мультиплікаційного двійника до дійсності.

Запропонуйте учням створити комікс про свої захоплення, робочий день, роздуми на певну тему та інше, ілюструючи історію відповідними емодзі.

<https://www.bitmoji.com/>

Write Comics

Цей ресурс є одним із найпростіших у використанні.



10 Tips For Writing Good Comics Writing Funny Comics

Оце я потпапив у халепу...

Острів скарбів

finished add another scene

submit word

Оце я потрапив у халепу...

Recently Created Comics:

¿porque hay muchas guerras en el mundo?

¡no lose mucha gente sepregunta lo mismo al igual que yo!

oiga señor no se puede estacionar ahi es un lugar publico

y ami que me importa tengo asuntos mas importantes que escucharlooo...

Для того, щоб почати користуватися програмою, не потрібно реєструватись і заповнювати жодних форм - у робочій зоні одразу можна створювати проєкт (обирати фон, персонажа, прописувати назву і репліки будь-якою мовою).

Ресурс англомовний, але усі написи можна створювати кирилицею. Цей ресурс відмінно підійде для першого знайомства школярів зі створенням коміксів.

<http://writecomics.com/>

Witty Comics

Цей онлайн-інструмент стане у пригоді педагогам-мовникам під час уроків з української та іноземних мов.

Сервіс надзвичайно простий, має обмежений функціонал, але його цілком достатньо для створення коміксів, де зображується діалог між двома персонажами.

Все, що потрібно для створення комікса, - вибрати фон, персонажів та додати їхні репліки.



<http://www.wittycomics.com/>

Pixton

Ця платформа дозволяє створити яскравий емоційний комікс, використовуючи широкий функціонал налаштувань.

З його допомогою можна створити сюжет. У межах програми можна не лише обрати персонажа із бібліотеки, а й змінити йому одяг, зачіску, колір очей, шкіри та волосся, підібрати аксесуари, змінювати міміку, жести, положення тіла, а також обрати час доби за освітленням. І звісно, додавати текстові репліки.

Хоча ресурс англomовний, він підтримує кирилицю, тому можна створювати тексти й українською мовою. Для полегшення роботи мову інтерфейса платформи можна автоматично перекладати за допомогою спеціального розширення для Google Chrome.


Для того, щоб почати роботу з платформою, необхідно зареєструватися.



<https://app.pixton.com/#/>

Canva

MY DAILY ROUTINE



Цей ресурс дозволяє створити яскраві змістовні комікси «з нуля» або використовуючи будь-який з понад 200 тематичних шаблонів. Кожен з них містить фон, промальованих персонажів та їхні репліки.

Навіть якщо ви вирішили використовувати готовий шаблон, кожен з його елементів можна редагувати

https://www.canva.com/uk_ua/stvoryty/komiksy/

StoryboardThat

Цей ресурс було створено спеціально для вчителів. Яскраві мальовані історії дозволяють пояснити матеріал зрозуміло та наочно.

Як буває під час дистанційного навчання
Обновлений 20.05.2020



Платформа англійською, але мову інтерфейсу платформи можна автоматично перекладати за допомогою спеціального розширення для Google Chrome.

Панель управління містить величезну колекцію шаблонів - приміщень, персонажів, символів. Кожен з них можна редагувати - змінювати колір, розмір та положення.

Велика бібліотека символів і персонажів дозволяє створювати комікси на історичну тематику.

Програма ідеально поєднує широкий функціонал і максимально зручний інтерфейс, який з легкістю опанують навіть учні початкової школи.

Готовий проєкт можна завантажити у вигляді презентації PowerPoint, зображення у форматі png (з логотипом сервісу). Також є можливість вбудувати проєкт на власний сайт за кодом чи прямим посиланням.

Комікс - це не просто розвага, а повноцінний дидактичний матеріал, який може стати основою для цікавих уроків. Генеруйте яскраві ідеї разом із учнями та впроваджуйте новий формат творчого переосмислення навчального матеріалу!